



ASOCIACION LIBRE DE TRABAJADORES DEL CONSORCIO METROQUIL

-
- REPORTE ANUAL DE AYUDA SOCIAL REEMBOLSABLE 2018

REPORTE ANUAL DE AYUDA SOCIAL REEMBOLSABLE

PERIODO (ENERO -DICIEMBRE)

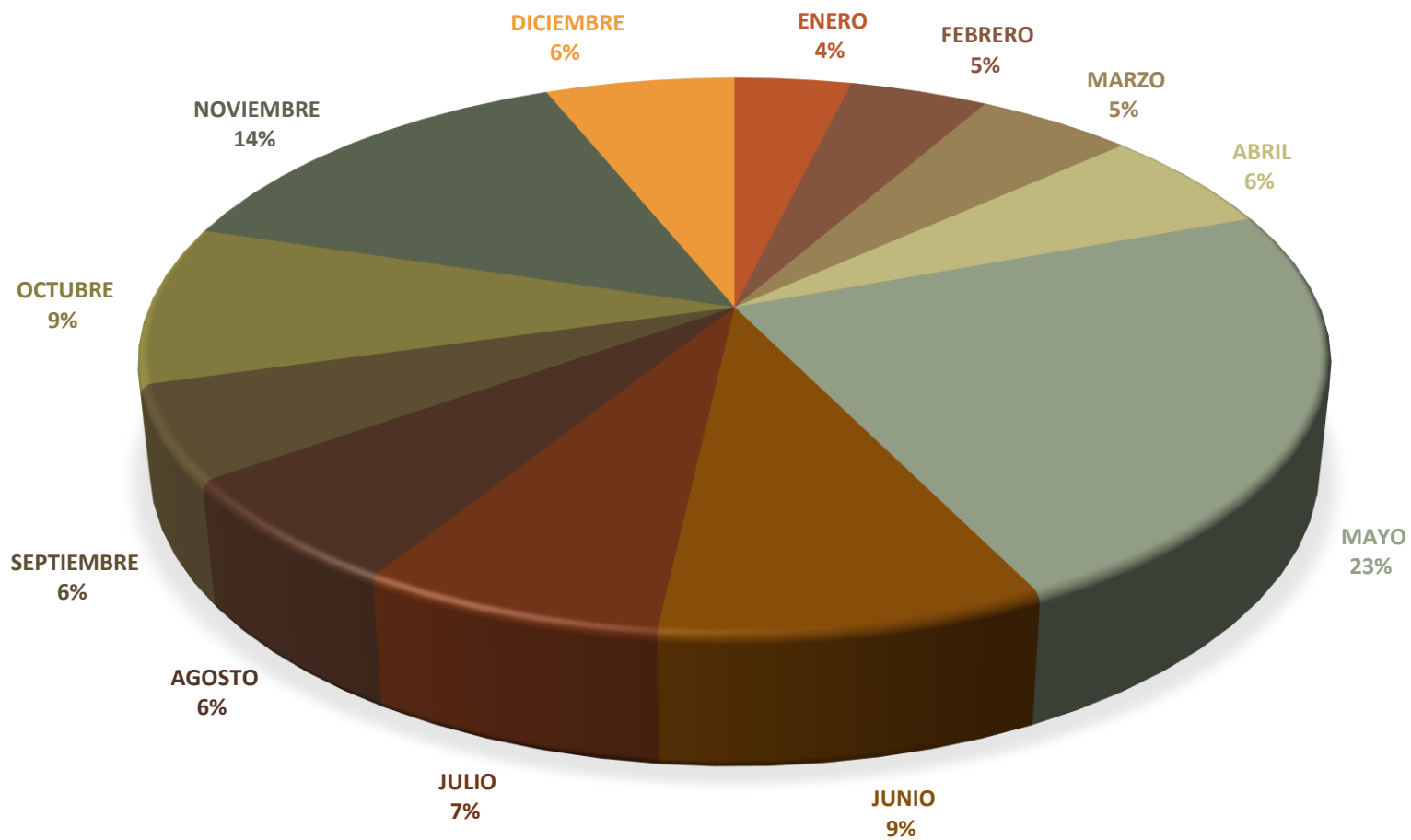
TABLA DE RECAUDACION 2018		
ENERO	CAPITAL	\$ 5.050,00
	INGRESO POR CAPITAL	\$ 401,00
FEBRERO	CAPITAL	\$ 6.000,00
	INGRESO POR CAPITAL	\$ 480,00
MARZO	CAPITAL	\$ 6.800,00
	INGRESO POR CAPITAL	\$ 544,00
ABRIL	CAPITAL	\$ 8.100,00
	INGRESO POR CAPITAL	\$ 540,00
MAYO	CAPITAL	\$ 31.450,00
	INGRESO POR CAPITAL	\$ 1.934,00
JUNIO	CAPITAL	\$ 12.100,00
	INGRESO POR CAPITAL	\$ 726,00
JULIO	CAPITAL	\$ 9.500,00
	INGRESO POR CAPITAL	\$ 566,00
AGOSTO	CAPITAL	\$ 8.500,00
	INGRESO POR CAPITAL	\$ 510,00
SEPTIEMBRE	CAPITAL	\$ 7.300,00
	INGRESO POR CAPITAL	\$ 438,00
OCTUBRE	CAPITAL	\$ 12.400,00
	INGRESO POR CAPITAL	\$ 744,00
NOVIEMBRE	CAPITAL	\$ 18.900,00
	INGRESO POR CAPITAL	\$ 1.134,00
DICIEMBRE	CAPITAL	\$ 8.200,00
	INGRESO POR CAPITAL	\$ 492,00
	TOTAL CAPITAL	\$ 134.300,00
	TOTAL INGRESO OPERACIONAL	\$ 8.509,00

CAPITAL PRESTADO

PERIODO
ENERO –
DICIEMBRE
2018

CAPITAL		
ENERO	\$ 5.050,00	3,76%
FEBRERO	\$ 6.000,00	4,47%
MARZO	\$ 6.800,00	5,06%
ABRIL	\$ 8.100,00	6,03%
MAYO	\$ 31.450,00	23,42%
JUNIO	\$ 12.100,00	9,01%
JULIO	\$ 9.500,00	7,07%
AGOSTO	\$ 8.500,00	6,33%
SEPTIEMBRE	\$ 7.300,00	5,44%
OCTUBRE	\$ 12.400,00	9,23%
NOVIEMBRE	\$ 18.900,00	14,07%
DICIEMBRE	\$ 8.200,00	6,11%
TOTAL CAPITAL	\$ 134.300,00	100%

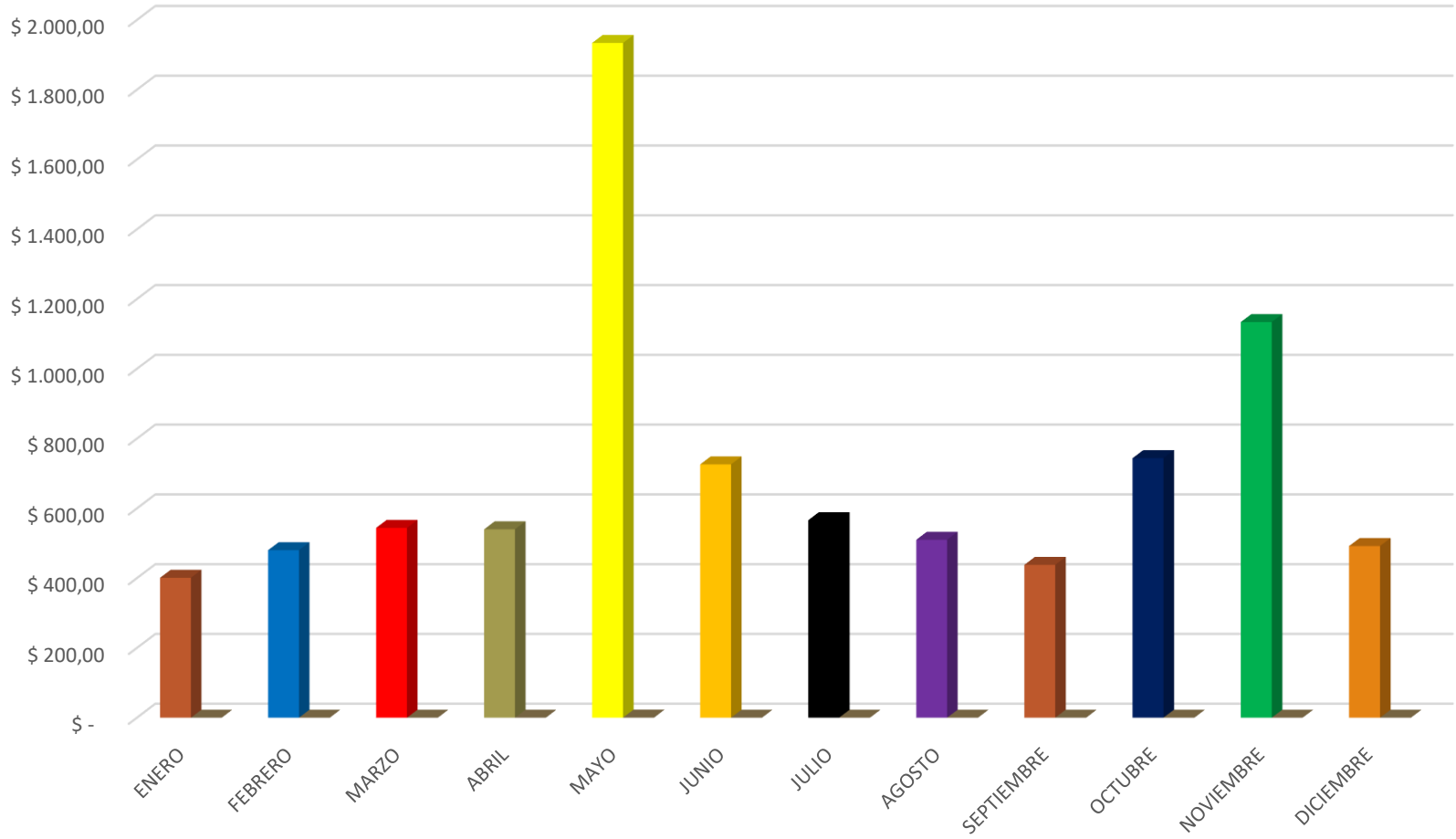
GIRO DE CAPITAL



INGRESO POR CAPITAL		
ENERO	\$ 401,00	4,71%
FEBRERO	\$ 480,00	5,64%
MARZO	\$ 544,00	6,39%
ABRIL	\$ 540,00	6,35%
MAYO	\$ 1.934,00	22,73%
JUNIO	\$ 726,00	8,53%
JULIO	\$ 566,00	6,65%
AGOSTO	\$ 510,00	5,99%
SEPTIEMBRE	\$ 438,00	5,15%
OCTUBRE	\$ 744,00	8,74%
NOVIEMBRE	\$ 1.134,00	13,33%
DICIEMBRE	\$ 492,00	5,78%
TOTAL CAPITAL	\$ 8.509,00	100%

INGRESO POR CAPITAL (PERIODO ENERO-DICIEMBRE 2018)

INGRESO POR CAPITAL

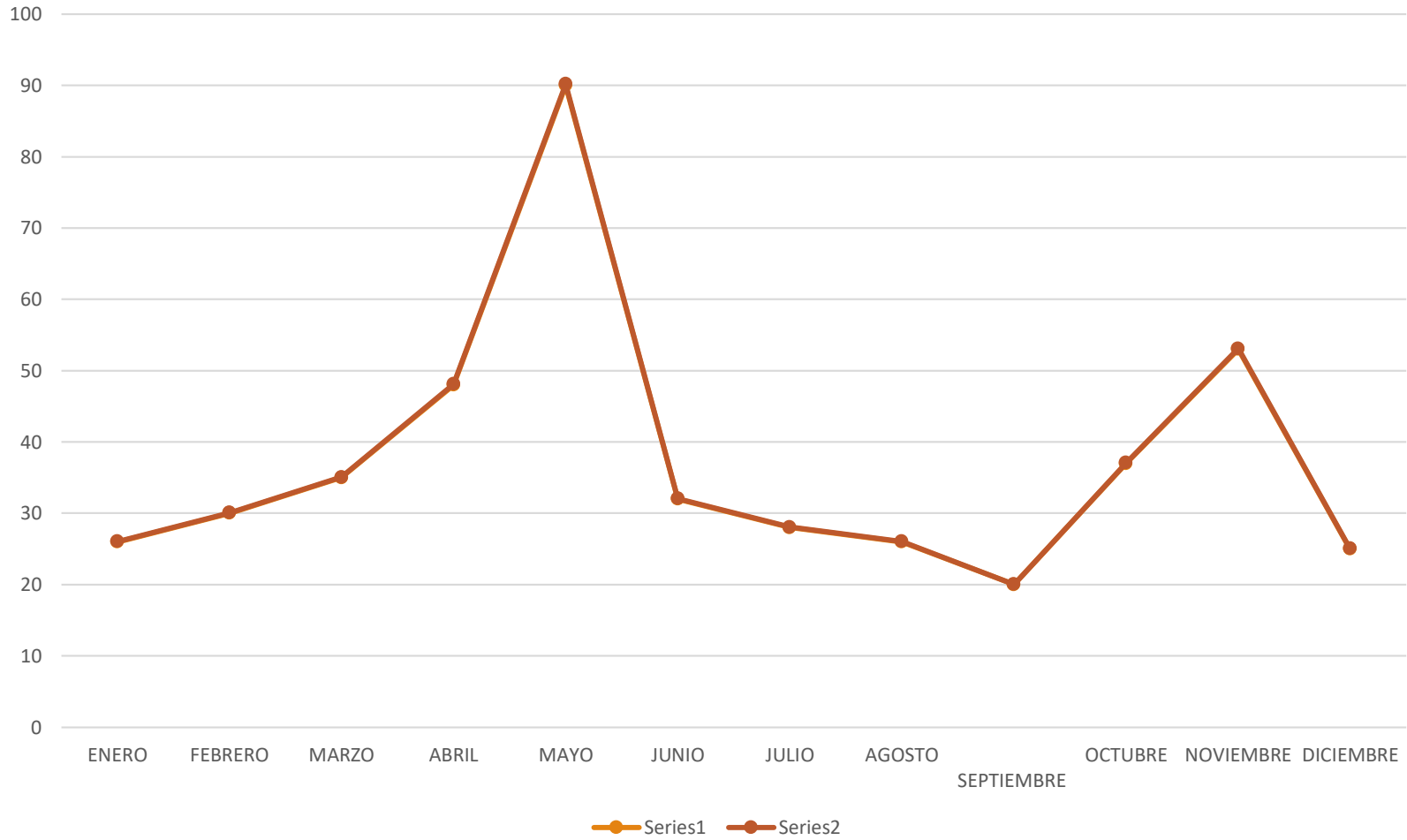


Series1 Series2

NUMERO DE PERSONAS QUE REALIZARON PRESTAMOS

NUMERO DE PERSONAS		
ENERO	26	5,78%
FEBRERO	30	6,67%
MARZO	35	7,78%
ABRIL	48	10,67%
MAYO	90	20,00%
JUNIO	32	7,11%
JULIO	28	6,22%
AGOSTO	26	5,78%
SEPTIEMBRE	20	4,44%
OCTUBRE	37	8,22%
NOVIEMBRE	53	11,78%
DICIEMBRE	25	5,56%
TOTAL CAPITAL	450	100%

NUMERO DE PERSONAS



DEVOLUCION DEL 1% PERIODOS 2015-2016 Y 2016-2017

MENDEZ DANIEL	\$ 46,37
GARCIA CRISTHIAN	\$ 63,07
CEDEÑO PALERMO	\$ 110,77
MENDEZ DANIEL	\$ 45,91
PEÑARRIETA MANUEL	\$ 123,34
AYUL MENTOR	\$ 183,33
ARMIJOS LENIN	\$ 126,78
CARRANZA TERESA	\$ 121,15
OCHOA DANIELA	\$ 108,00
MUÑOZ PATRICIO	\$ 193,81
GOMEZ SUSANA	\$ 101,82
GENOVESE ANTONIO	\$ 179,41
CABRERA PEDRO	\$ 174,29
CASTRO PEDRO	\$ 105,12
GUEVARA RAIMUNDO	\$ 113,10
CANTOS STUART	\$ 120,98
OYOLA GABRIEL	\$ 128,36
JIMENEZ ELVIS	\$ 155,42
ROSALES JIMMY	\$ 117,03
VALVERDE DARIO	\$ 303,29
PINCAY HARRY	\$ 97,04

SUMAN \$2718,39

GASTOS GENERADOS AÑO 2018

SERVICIOS PRESTADO	\$ 2.001,00	(ACTUALIZACION Y MANTENIMIENTO DE PAGINA WEB; Y SERVICIOS CONTABLES)
SUMINISTRO DE OFICINA	\$ 334,99	(ADQUISICION DE PAPELERIA; COMPROBANTES DE INGRESO Y EGERESO)
GASTOS BANCARIOS	\$ 90,00	(EMISIONES DE CHEQUERAS, NOTAS DE DEBITO BANCARIOS)
GASTOS VARIOS	\$ 712,99	(GASTOS DE ORGANIZACIÓN, LEGISLATIVOS)
TOTAL	\$ 3.138,98	

CUENTAS CONTABLES AÑO 2018

BANCO	\$	4.277,05
CUENTAS POR COBRAR	\$	45.070,64
APORTE 1% AÑO 2015-2016	\$	23.646,35
APORTE 1% AÑO 2016-2017	\$	23.867,25
Total Capital	\$	47.513,60
Socios Salientes	\$	2.718,39
CAPITAL ACTUAL	\$	44.795,21

RETORNO OPERACIONAL AÑO 2018

RETORNO OPERACIONAL AÑO 2018	\$	8.509,00
GASTOS OPERACIONALES 2018	\$	3.138,98
	\$	5.370,02